

# 富貴贏家 盤後版 下載安裝 步驟



- 1 > 2 > 3 > 4 > 5

## 1 連結Internet

使用ADSL或公司網路連上Internet，如設有Fire Wall，請先開啓權限再使用。

## 2 註冊 準備帳號：\_\_\_\_\_ 密碼：\_\_\_\_\_

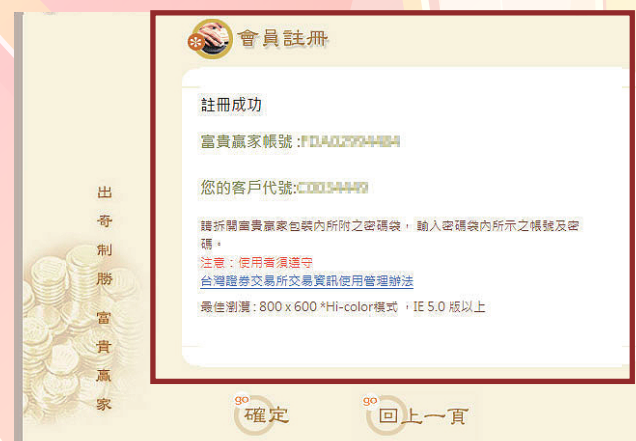
2-1. 請您先連線至網址 <http://www.fmidst.com.tw/>



2-2. 進入富貴贏家“會員專區” > 點選“會員註冊”



2-3. 輸入您的基本資料並完成註冊後才能開始使用。



市話直撥 贏家客服

02-412-8898 轉2

業務洽詢

02-2363-6322

富貴贏家產品  
線上影音教學

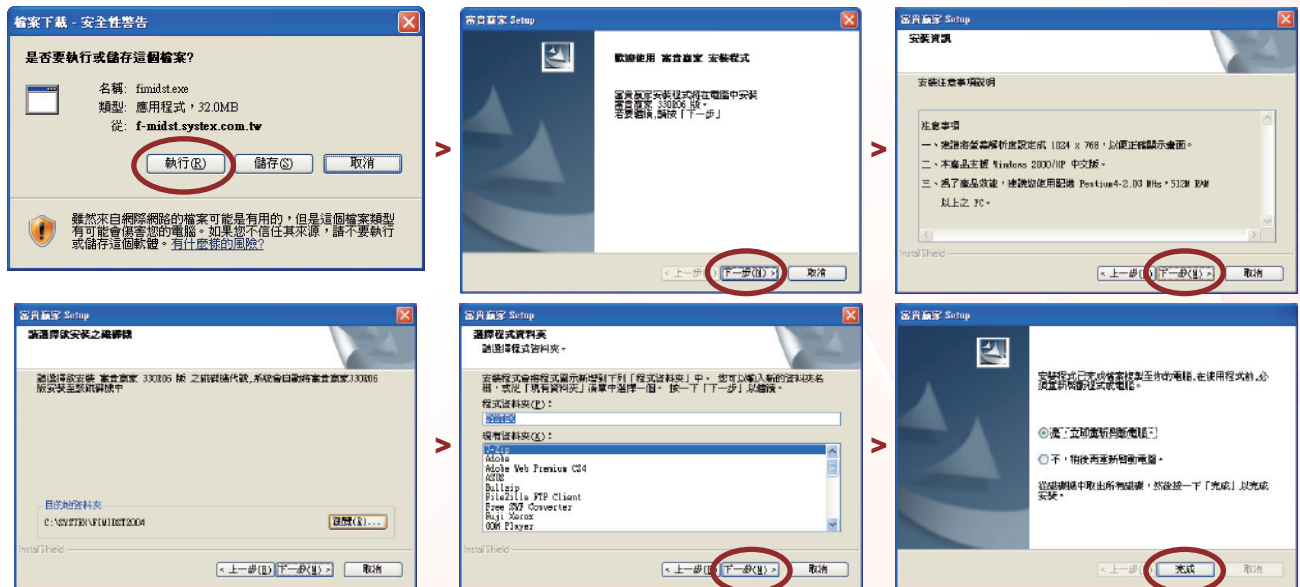
<http://www.fmidst.com.tw/online.html>

### 3 安裝下載

請您點選"安裝下載"後直接執行安裝富貴贏家主程式 [會員註冊](#) | [會員服務](#) | **安裝下載** | [訂購作業](#) | [系](#)

A. 在安裝過程中，請依照相關的流程進行安裝:執行=>下一步

\*\*\*\*(安裝過程中可由瀏覽中選擇欲安裝之磁碟機目的地資料夾如下D:\SYSTEM\FIMIDST2004或C:\SYSTEM\FIMIDST2004)\*\*\*\* => 下一步 => 下一步 => 完成 => 電腦重新啟動



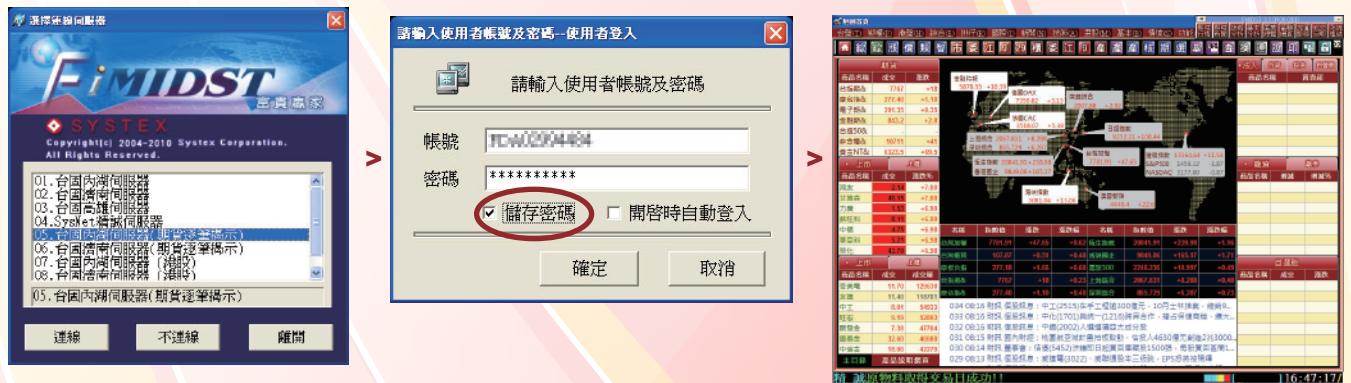
B. 當螢幕出現『富貴贏家』圖示產生成功的畫面時，表示安裝程序已完成，以後您只要點這個圖示就可以立即執行功能超強的『精誠 富貴贏家』。



### 4 執行程式(首次執行前須先連上Internet)

完成註冊登記與連上 Internet 後,點選『富貴贏家』圖示兩次,即可執行程式。

連線之前選擇連線的遠端伺服器,輸入帳號密碼並勾選儲存『帳號密碼』,若勾選『開啓時自動登入』則下次使用就會自動登入並開啓程式。



### 5 下載歷史資料

請由相關連結=>資料下載=>盤後下載=>自動補齊;將資料補齊(約3-5h補齊K線資料)。

